BUKU PANDUAN
SISTEM INFORMASI KEMAHASISWAAN
(SIKEMAS)

SISTEM INFORMASI DAN KOMUNIKASI
UNIVERSITAS MUHAMMADIYAH TASIKMALAYA
2022

DAFTAR ISI

DAFTAR ISI.....2
PENDAFTARAN SIKEMAS.....3
PENGISIAN DATA PRESTASI SKPI.....6
A. Data Prestasi Wajib.....6
B. Data Prestasi Opsional.....9
PENGISIAN TRACER STUDY.....11

PENDAFTARAN SIKEMAS

1. Kunjungi https://sikemas.umtas.ac.id, lalu klik “Daftar”

2. Setelah klik daftar, maka akan muncul form pendaftaran. Masukkan NIM, Email, dan Kata Sandi, lalu klik “Daftar”. **Harap perhatikan! Masukkan email yang valid dan dapat anda akses. Email ini sangat penting untuk aktivasi akun atau untuk mengatur ulang kata sandi ketika anda lupa kata sandi.**

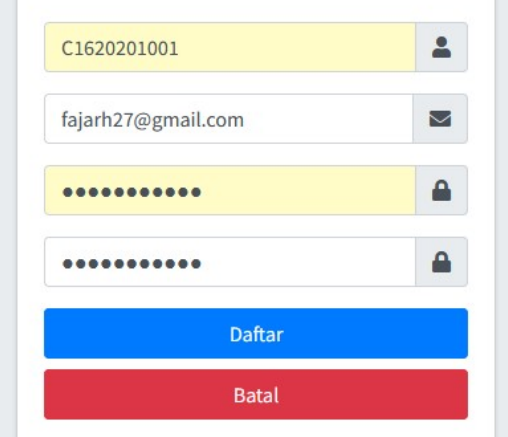

3. Setelah klik daftar, akan muncul pemberitahuan bahwa Email aktivasi telah dikirim. Silahkan periksa email anda di **Kotak Masuk** atau **Spam.**

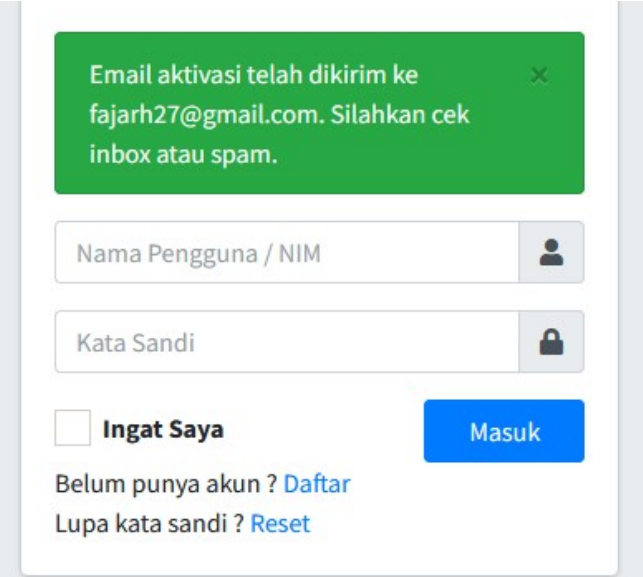

4. Dalam kotak masuk, akan ditemuka email dari sikemas@umtas.ac.id dengan subjek: **SIKEMAS UMTAS** dan isi email berupa tautan untuk aktivasi akun. Silahkan klik Aktifkan Akun Anda.

5. Setelah anda klik, maka anda akan masuk halaman login dengan pemberitahuan bahwa akun telah diaktifkan. Sekarang anda sudah terdaftar dan dapat login.

6. Jika terjadi masalah dalam pendaftaran akun, silahkan kirim email ke sikemas@umtas.ac.id

PENGISIAN DATA PRESTASI SKPI

A. Data Prestasi Wajib

1. Kunjungi https://sikemas.umtas.ac.id, lalu login menggunakan akun anda
2. Setelah login, anda akan masuk ke halaman Dashboard. Di menu sebelah kiri pilih **Data Prestasi & SKPI > Data Prestasi Wajib**.

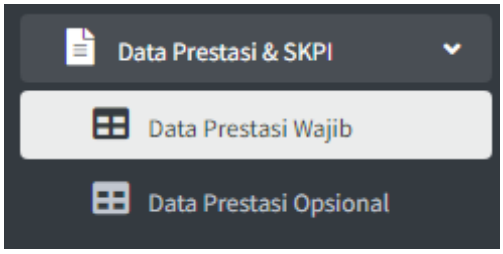

3. Setelah itu akan tampil halaman tabel yang berisi daftar nama dan jenis kegiatan serta jumlah SKP yang wajib. Klik tombol **"Tambah"** berdasarkan nama kegiatan yang akan ditambahkan.

Nama Kegiatan	Jenis Kegiatan	SKP Diajukan	SKP Valid	Tambah
Pendalaman Nilai Dasar Islam	• Pesantren Kilat • Mentoring	0/20	0/20	+ Tambah
Pengembangan Diri Qurani	• Pesantren Kilat • Mentoring	0/20	0/20	+ Tambah
Pelatihan Pengembangan Diri	• Pesantren Purna Studi	0/5	0/5	+ Tambah
Pelatihan Kepemimpinan dan Dakwah	• Baitul Arqam/Daarul Arqom	0/5	0/5	+ Tambah
Pelatihan Teknologi Informasi dan Komunikasi	• Pelatihan TIK	0/5	0/5	+ Tambah
	Jumlah SKP	0/55	0/55	

4. Setelah itu akan tampil form pengisian data prestasi wajib. Silahkan isi form tersebut, lalu klik **"Simpan"**, setelah itu anda akan masuk kembali ke halaman daftar nama dan jenis kegiatan.

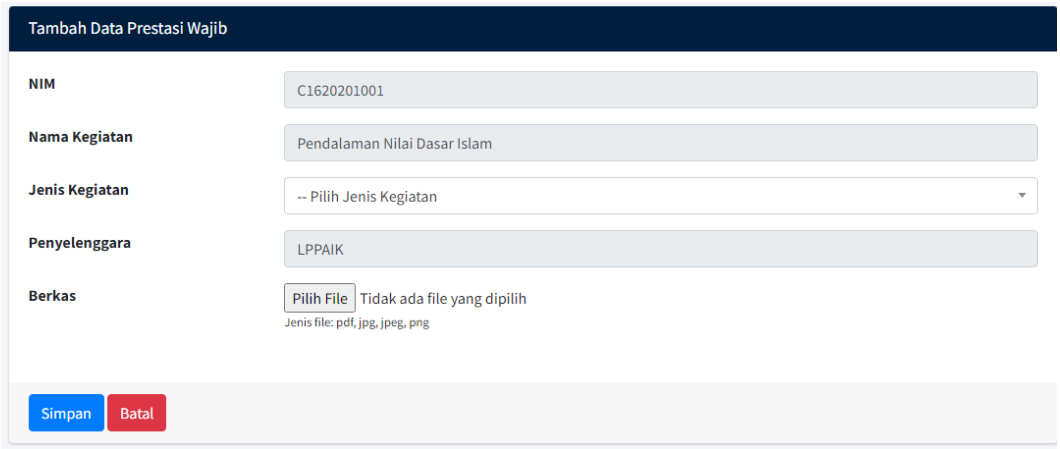

5. Tambahkan data prestasi wajib lainnya hingga jumlah SKP wajib yang diajukan oleh anda terpenuhi.

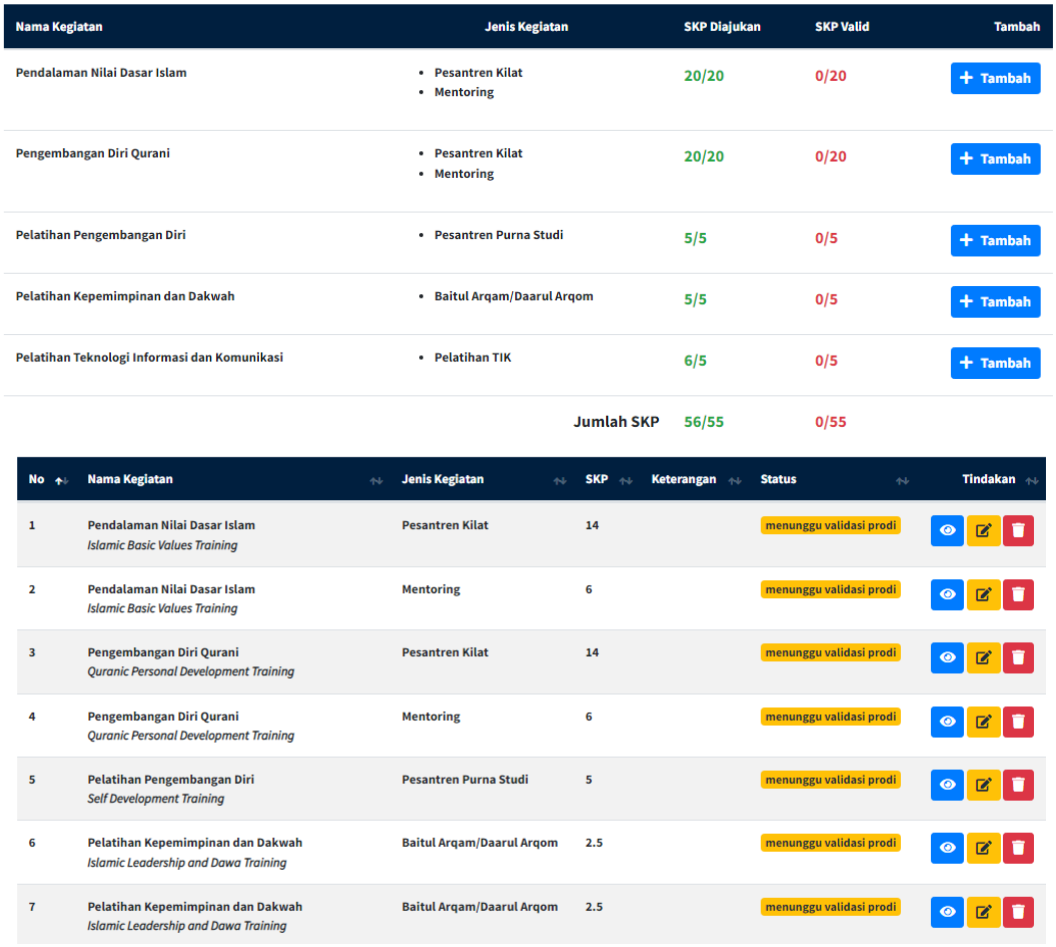

Nama Kegiatan	Jenis Kegiatan	SKP Diajukan	SKP Valid	Tambah
Pendalaman Nilai Dasar Islam	• Pesantren Kilat • Mentoring	20/20	0/20	+ Tambah
Pengembangan Diri Qurani	• Pesantren Kilat • Mentoring	20/20	0/20	+ Tambah
Pelatihan Pengembangan Diri	• Pesantren Purna Studi	5/5	0/5	+ Tambah
Pelatihan Kepemimpinan dan Dakwah	• Baitul Arqam/Daarul Arqom	5/5	0/5	+ Tambah
Pelatihan Teknologi Informasi dan Komunikasi	• Pelatihan TIK	6/5	0/5	+ Tambah
	Jumlah SKP	56/55	0/55	

No	Nama Kegiatan	Jenis Kegiatan	SKP	Keterangan	Status	Tindakan
1	Pendalaman Nilai Dasar Islam *Islamic Basic Values Training*	Pesantren Kilat	14		menunggu validasi prodi	
2	Pendalaman Nilai Dasar Islam *Islamic Basic Values Training*	Mentoring	6		menunggu validasi prodi	
3	Pengembangan Diri Qurani *Quranic Personal Development Training*	Pesantren Kilat	14		menunggu validasi prodi	
4	Pengembangan Diri Qurani *Quranic Personal Development Training*	Mentoring	6		menunggu validasi prodi	
5	Pelatihan Pengembangan Diri *Self Development Training*	Pesantren Purna Studi	5		menunggu validasi prodi	
6	Pelatihan Kepemimpinan dan Dakwah *Islamic Leadership and Dawa Training*	Baitul Arqam/Daarul Arqom	2.5		menunggu validasi prodi	
7	Pelatihan Kepemimpinan dan Dakwah *Islamic Leadership and Dawa Training*	Baitul Arqam/Daarul Arqom	2.5		menunggu validasi prodi	

6. Tunggu hingga dinyatakan valid oleh prodi dan admin SKPI

Nama Kegiatan	Jenis Kegiatan	SKP Diajukan	SKP Valid	Tambah
Pendalaman Nilai Dasar Islam	• Pesantren Kilat • Mentoring	20/20	20/20	+ Tambah
Pengembangan Diri Qurani	• Pesantren Kilat • Mentoring	20/20	20/20	+ Tambah
Pelatihan Pengembangan Diri	• Pesantren Purna Studi	5/5	5/5	+ Tambah
Pelatihan Kepemimpinan dan Dakwah	• Baitul Arqam/Daarul Arqom	5/5	5/5	+ Tambah
Pelatihan Teknologi Informasi dan Komunikasi	• Pelatihan TIK	6/5	6/5	+ Tambah
	Jumlah SKP	56/55	56/55	

Nama Kegiatan	Jenis Kegiatan	SKP	Keterangan	Status
Pendalaman Nilai Dasar Islam *Islamic Basic Values Training*	Pesantren Kilat	14		valid
Pendalaman Nilai Dasar Islam *Islamic Basic Values Training*	Mentoring	6		valid
Pengembangan Diri Qurani *Quranic Personal Development Training*	Pesantren Kilat	14		valid
Pengembangan Diri Qurani *Quranic Personal Development Training*	Mentoring	6		valid
Pelatihan Pengembangan Diri *Self Development Training*	Pesantren Purna Studi	5		valid
Pelatihan Kepemimpinan dan Dakwah *Islamic Leadership and Dawa Training*	Baitul Arqam/Daarul Arqom	2.5		valid

7. Jika dokumen dinyatakan tidak valid, silahkan perbaiki dengan klik tombol edit

Pelatihan Teknologi Informasi dan Komunikasi *Technology, Information, and Communication Training*	Pelatihan TIK	2	Dokumen tidak sesuai	dinyatakan tidak valid oleh admin menunggu perbaikan mahasiswa	Edit

B. Data Prestasi Opsional

1. Kunjungi https://sikemas.umtas.ac.id, lalu login menggunakan akun anda
2. Setelah login, anda akan masuk ke halaman Dashboard. Di menu sebelah kiri pilih **Data Prestasi & SKPI > Data Prestasi Opsional**.

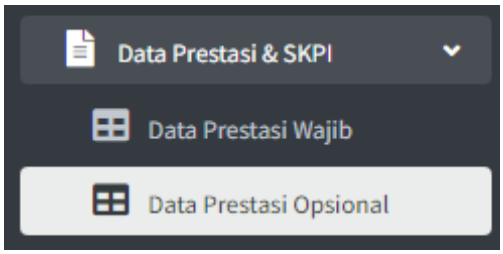

3. Setelah itu akan tampil halaman tabel Data Prestasi Opsional. Untuk menambah data prestasi opsional klik tombol **"Tambah Data".**

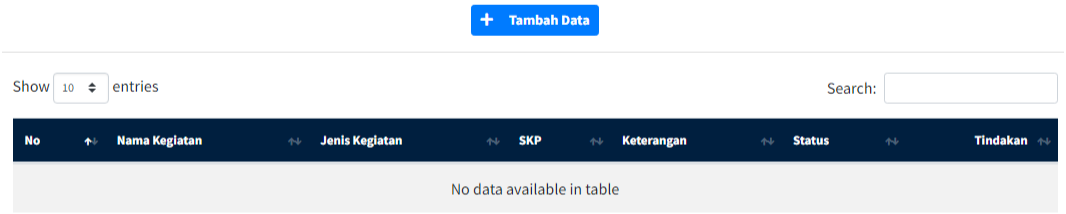

4. Setelah itu akan tampil form pengisian data prestasi opsional. Silahkan isi form tersebut, lalu klik **"Simpan"**.

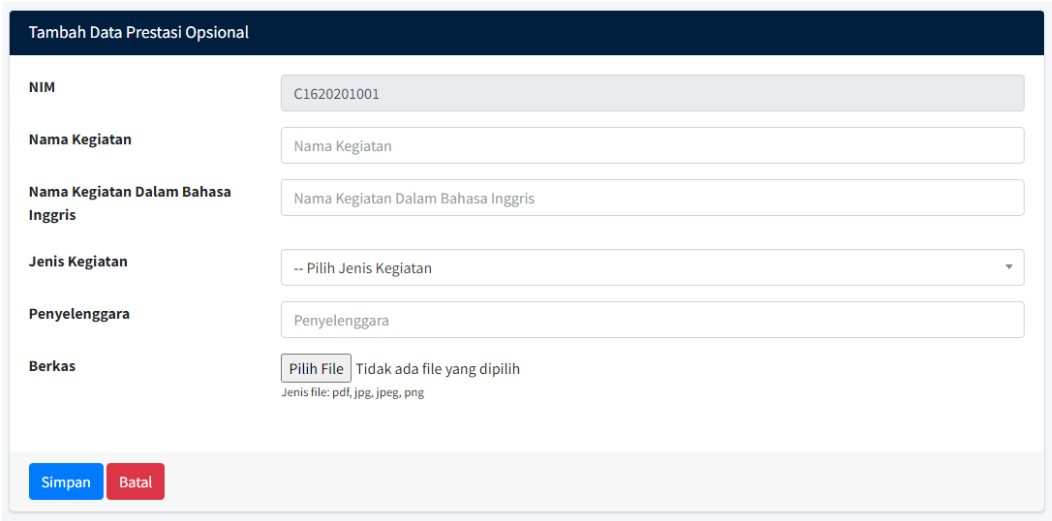

5. Tunggu hingga dinyatakan valid oleh prodi dan admin SKPI

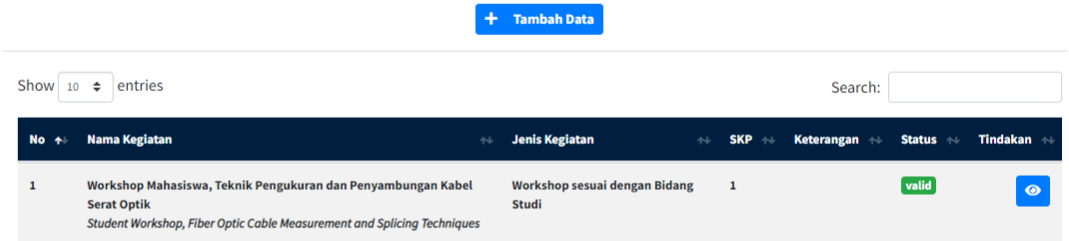

6. Jika dokumen dinyatakan tidak valid, silahkan perbaiki dengan klik tombol edit

PENGISIAN TRACER STUDY

1. Kunjungi https://sikemas.umtas.ac.id, lalu login menggunakan akun anda
2. Setelah login, anda akan masuk ke halaman Dashboard. Di menu sebelah kiri pilih **Tracer Study > Kuesioner**.

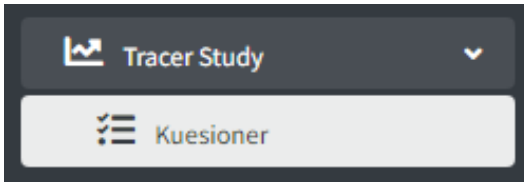

3. Setelah itu akan tampil halaman tabel yang berisi daftar kuesioner berdasarkan tahun. Silahkan isi semua kuesioner dengan status **"Belum diisi"** dengan mengklik **"Isi Kuesioner"**.

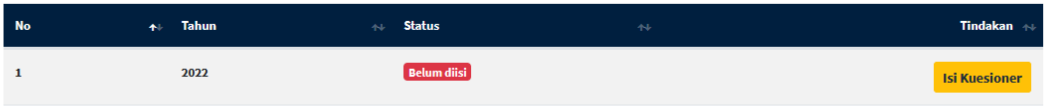

4. Setelah itu akan tampil form pengisian kuesioner. Silahkan isi form kuesioner dengan sejujur-jujurnya, lalu klik **"Kirim"**

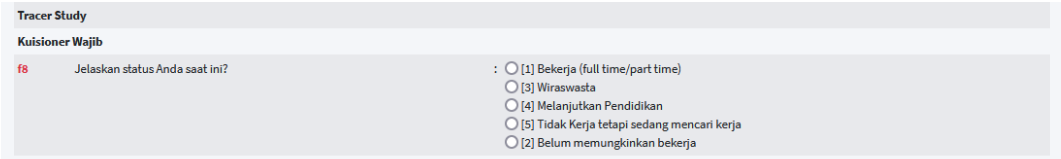

5. Setelah itu anda akan masuk kembali ke halaman daftar kuesioner dengan status kuesioner **"Sudah diisi"**.

6. Jika ada jawaban anda yang perlu diubah, anda bisa klik **"Ubah Jawaban"**, maka anda akan kembali masuk ke form kuesioner.